

**Основна школа „Јанко Веселиновић“ – Црна Бара**

**ЗАВРШНИ ИСПИТ**

**-ИЗВЕШТАЈ И АНАЛИЗА-**

**Црна Бара, септембар 2018. године**

**ИЗВЕШТАЈ О РЕЗУЛТАТИМА ЗАВРШНОГ ИСПИТА НА КРАЈУ ОСНОВНОГ ОБРАЗОВАЊА И ВАСПИТАЊА У ШКОЛСКОЈ 2017/18. ГОДИНИ**

Завршни испит школске 2017/18. године је одржан 18.6. (српски језик), 19.6. (математика) и 20.6.2017.г. (комбиновани тест).

Број одељења у школи: 2

Укупан број ученика осмог разреда: 29 (16 девојчица и 13 дечака).

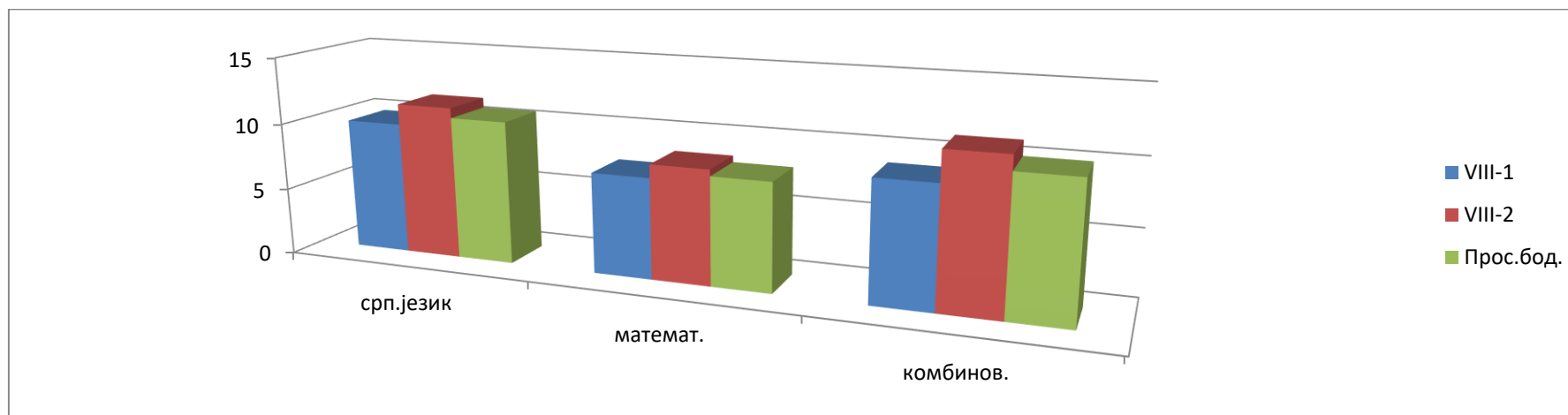
Укупан број ученика који су приступили завршном испиту: 29 (16 девојчица и 13 дечака). Свих 29 ученика је радило тест из српског језика, математике и комбиновани тест.

**\*РЕЗУЛТАТИ УЧЕНИКА НА ТЕСТОВИМА**

*\*Табела 1. Просечно постигнути резултати ученика на завршном испиту (просечан број бодова на тесту)*

Разред и одељење	Наставни предмет		
	Српски језик	Математика	Комбиновани тест (физика, хемија, биологија, географија, историја)
<b>VIII-1</b>	9,89	7,5	8,93
<b>VIII-2</b>	11,43	8,5	11,2
<b>Укупно (просек)</b>	<b>10,69</b>	<b>8,02</b>	<b>10,1</b>

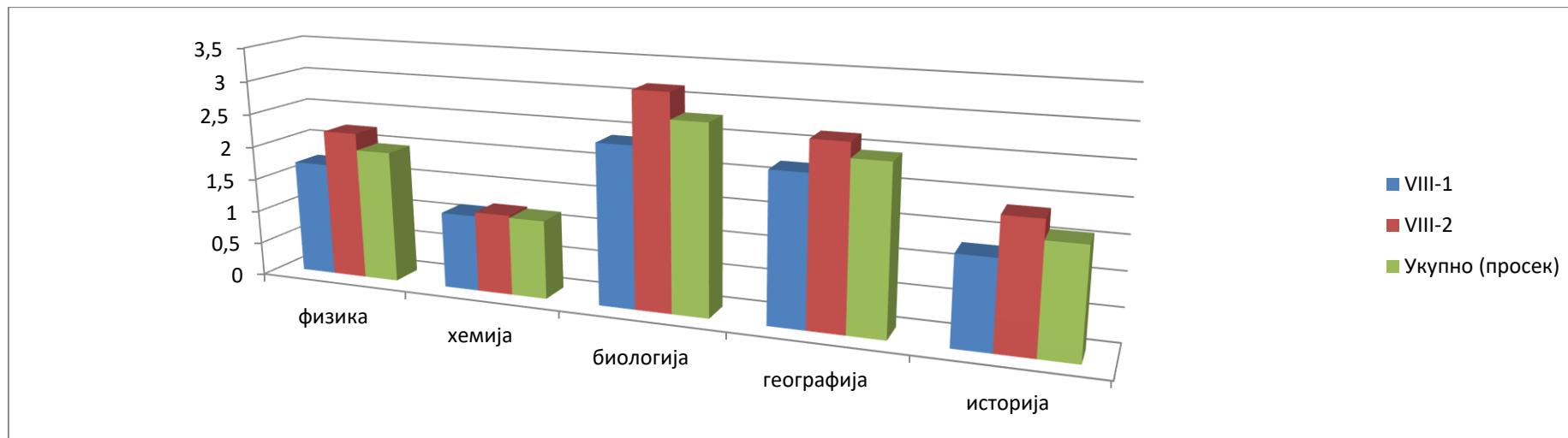
**Графикон 1. Просечно постигнути резултати ученика на завршном испиту (просечан број бодова на тесту)**



**\*Табела 3. Просечно постигнути резултати ученика на завршном испиту (просечан број бодова на комбинованом тесту)**

Разред и одељење	Наставни предмет				
	Физика	Хемија	Биологија	Географија	Историја
<b>VIII-1</b>	1,71	1,14	2,39	2,21	1,3
<b>VIII-2</b>	2,23	1,2	3,17	2,67	1,87
<b>Укупно (просек)</b>	<b>1,98</b>	<b>1,17</b>	<b>2,79</b>	<b>2,45</b>	<b>1.59</b>

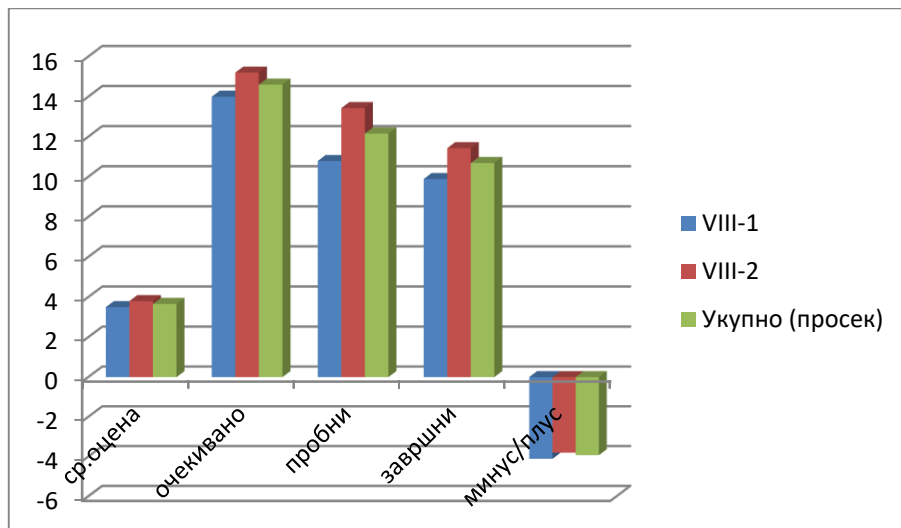
**Графикон 3. Просечно постигнута резултата ученика на завршном испиту (просечан број бодова на комбинованом тесту, за сваки наставни предмет појединачно)**



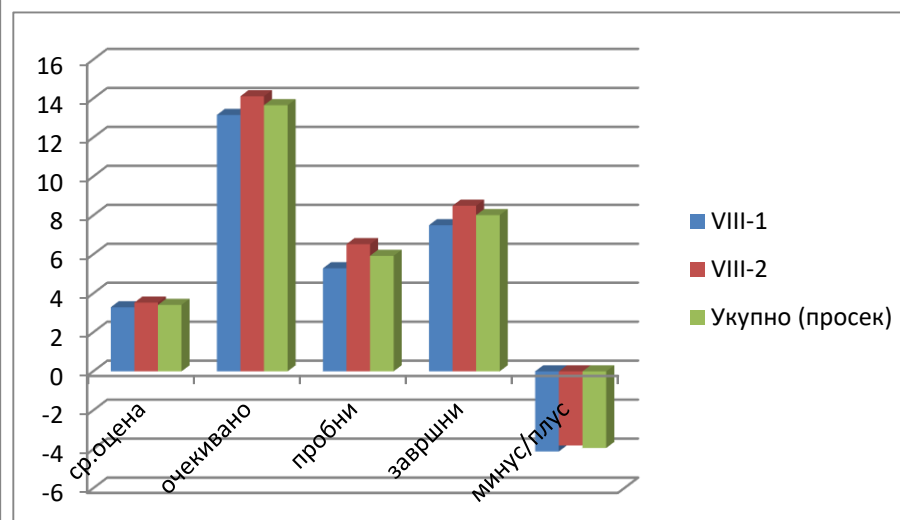
**\*Табела 5. Компарација резултата на завршном испиту; пробном завршном испиту; средњих оцена одељења из српског језика, математике; очекивани број бодова на основу средњих оцена по предметима и просечна одступања у односу на средње оцене ученика постигнуте на крају школске године из наведених наставних предмета.**

Разред и одељење	Српски језик (завршни)	Српски језик (пробни)	Српски језик (сред. оцена)	Очекивано	Минус	Плус	Математика (завршни)	Математика (пробни)	Математика (сред. оцена)	Очекивано	Минус
VIII-1	9,89	10,79	3,5	14	4,11		7,5	5,29	3,29	13,16	5,66
VIII-2	11,43	13,43	3,8	15,2	3,77		8,5	6,53	3,53	14,12	5,62
Укупно (просек)	<b>10,69</b>	<b>12,16</b>	<b>3,66</b>	<b>14,6</b>	<b>3,93</b>		<b>8,02</b>	<b>5,93</b>	<b>3,41</b>	<b>13,66</b>	<b>5,64</b>

Графикон 5. Резултати из српског језика



Графикон 6. Резултати из математике



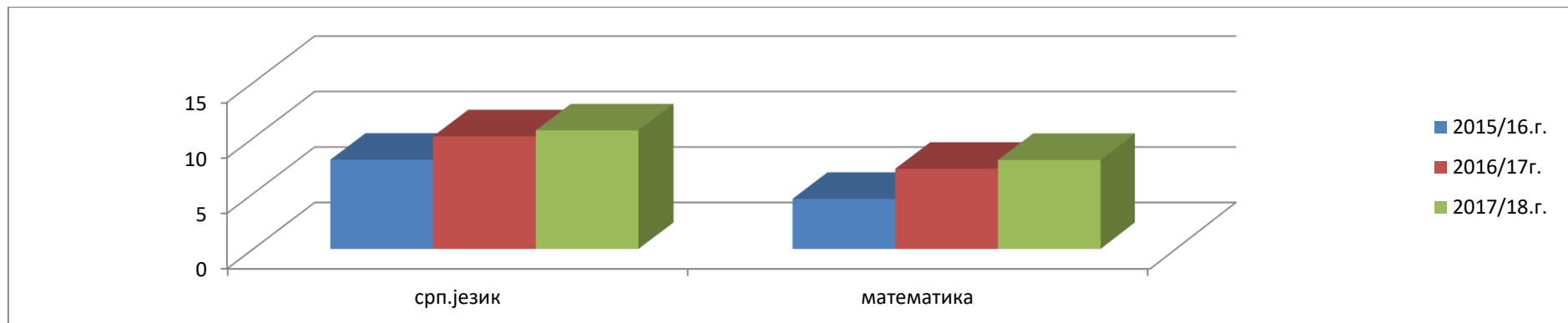
Квантитативна анализа показује да су ученици ОШ „Јанко Веселиновић“ лошије урадили завршни од пробног завршног испита. Поређење **средњих оцена одељења (на крају школске године)** из српског језика и математике, на основу тога **очекиваних просечних резултата, као и постигнутих просечних резултата**, видимо да су одступања од очекиваних резултата велика из свих предмета. Већа одступања су из математике у оба одељења. Неопходно је, да оцене на крају школске године буду у складу са резултатима завршног испита.

\*\*\*\*\*

\*Табела 6. Компарација резултата на завршном испиту (српски језик и математика) школске 2015/16., 2016/17., 2017/18. године

Срп. језик (шк.2015/16.)	Срп. језик (шк.2016/17.)	Срп. језик (шк.2017/18.)	Плус	Математика (шк.2015/16.)	Математика (шк.2016/17.)	Математика (шк.2017/18.)	Плус
8,04	10,15	10,69	0,54	4,52	7,23	8,02	0,79

Графикон 7. Компарација резултата на завршном испиту (српски језик и математика) школске 2015/16., 2016/17. И 2017/18. Године

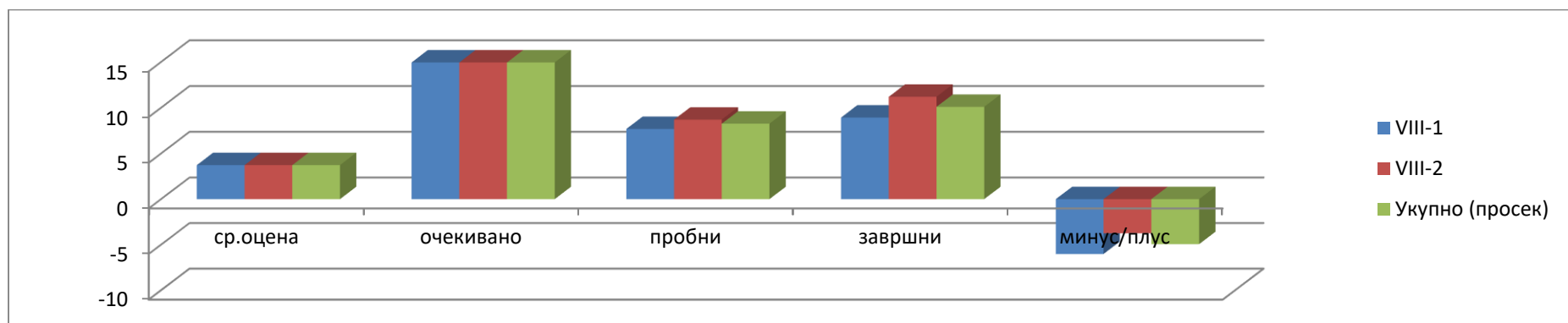


Квантитативна анализа показује да су ученици ОШ „Јанко Веселиновић“ на завршном испиту шк.2017/18.г. у односу на шк.2016/17.г. просечно побољшали резултат из српског језика за 0,54 бода, а из математике за 0,79 бода.

*\*Табела 7. Компарација резултата на завршном испиту; пробном завршном испиту; средњих оцена одељења из предмета на комбинованом тесту (историја, географија, биологија, физика, хемија); очекивани број бодова на основу средњих оцена по предметима и просечна одступања у односу на средње оцене ученика постигнуте на крају школске године из наведених наставних предмета.*

Разред и одељење	Комбиновани (завршни)	Комбиновани (пробни)	Плус	Средња оцена (историја, географија, биологија, физика, хемија)	Очекивано	Минус
VIII-1	8,93	7,68	1,25	3,73	14,95	6,02
VIII-2	11,2	8,70	2,5	3,73	14,95	3,74
Укупно (просек)	<b>10,1</b>	<b>8,26</b>	<b>1,88</b>	<b>3,73</b>	<b>14,95</b>	<b>4,94</b>

**Графикон 8. Резултати - комбиновани**



Квантитативна анализа показује да су ученици ОШ „Јанко Веселиновић“ на завршном испиту просечно побољшали резултат на комбинованом тесту за 1,88 бодова у односу на пробни завршни испит.

Поређење **средњих оцена одељења (на крају школске године)** из предмета на комбинованом тесту (историја, географија, биологија, физика, хемија), на основу тога **очекиваних просечних резултата**, као и **постигнутих просечних резултата**, видимо да су одступања од очекиваних резултата велика у оба одељења. Мања одступања су у одељењу VIII-2.

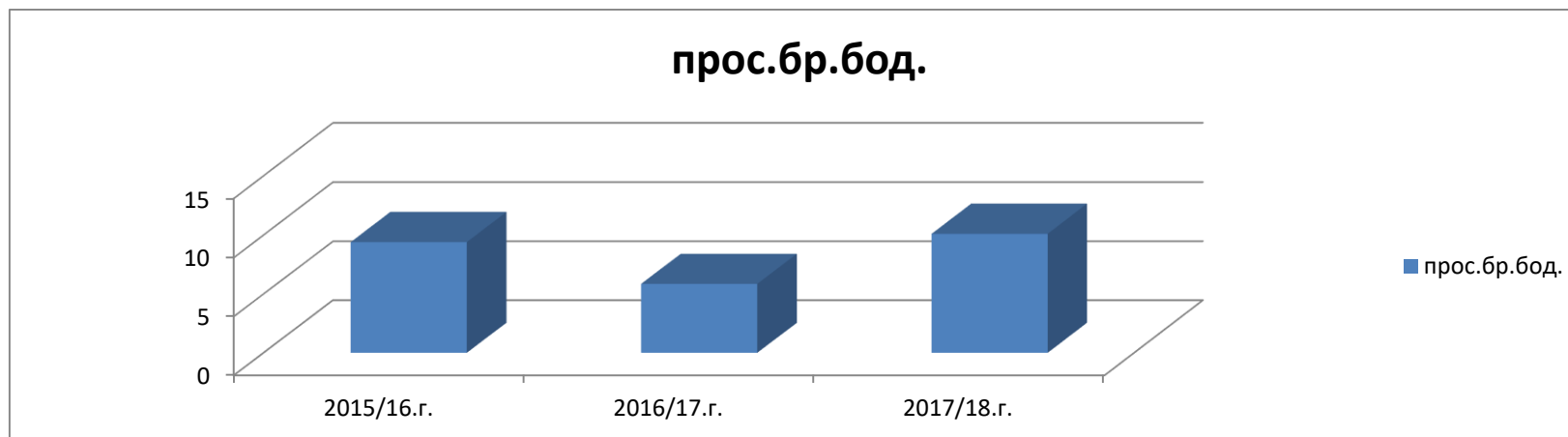
Неопходно је остварити објективност приликом оцењивања како би била мања одступања од резултата на завршном испиту.

\*\*\*\*\*

**\*Табела 8. Компарација резултата на завршном испиту (комбиновани тест) школске 2015/16., 2016/17. и 2017/18. године**

Комбиновани-завршни (шк.2015/16.г.)	Комбиновани-завршни (шк.2016/17.г.)	Комбиновани-завршни (шк.2017/18.г.)	Плус
9,4	5,86	10,1	4,24

Графикон 9. Резултати - комбиновани



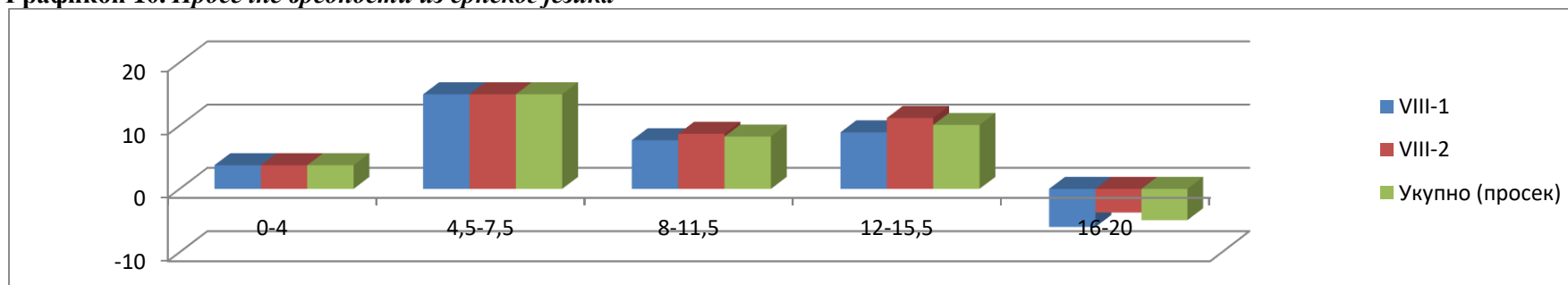
Квантитативна анализа показује да су ученици ОШ „Јанко Веселиновић“ на завршном испиту шк.2017/18.г. у односу на шк .2016/17.г. просечно остварили бољи резултат на комбинованом тесту за 4,24 бода.

\*Табела 9. Просечне вредности из српског језика

Разред и одељење	0-4	4,5-7,5	8-11,5	12-15,5	16-20
VIII-1	2	4	3	3	2
VIII-2	1	2	5	5	2
Укупно	3	6	8	8	4



**Графикон 10. Просечне вредности из српског језика**

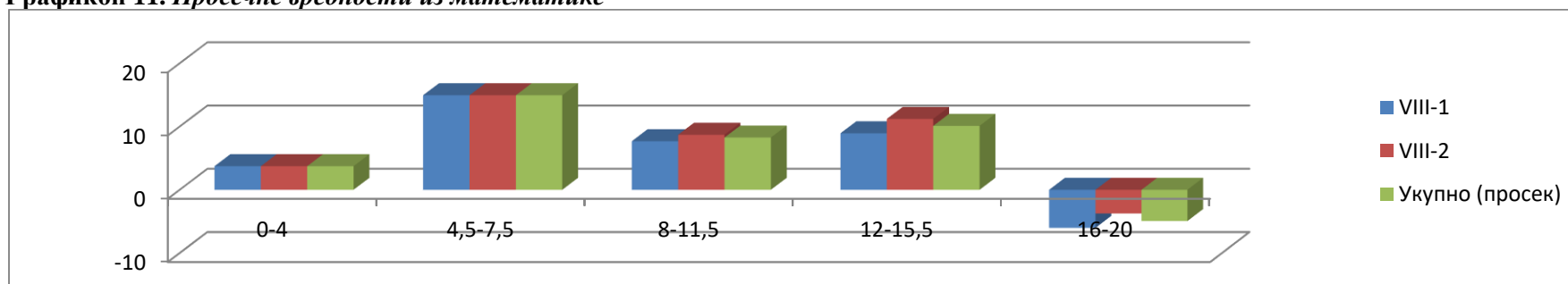


Највећи број ученика је у групи просечно постигнутих резултата.

**\*Табела 10. Просечне вредности из математике**

Разред и одељење	0-4	4,5-7,5	8-11,5	12-15,5	16-20
VIII-1	5	3	6	0	1
VIII-2	1	5	4	2	1
Укупно	6	8	10	2	2

**Графикон 11. Просечне вредности из математике**

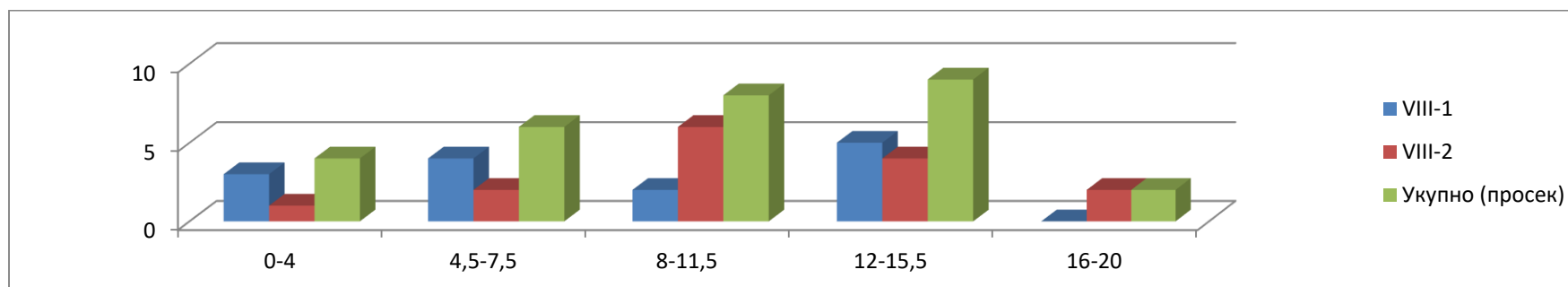


Највећи број ученика је у групи испод просечно постигнутих резултата.

\*Табела 11. Просечне вредности на комбинованом тесту

Разред и одељење	0-4	4,5-7,5	8-11,5	12-15,5	16-20
VIII-1	3	4	2	5	0
VIII-2	1	2	6	4	2
Укупно	4	6	8	9	2

Графикон 12. Просечне вредности на комбиновано тесту



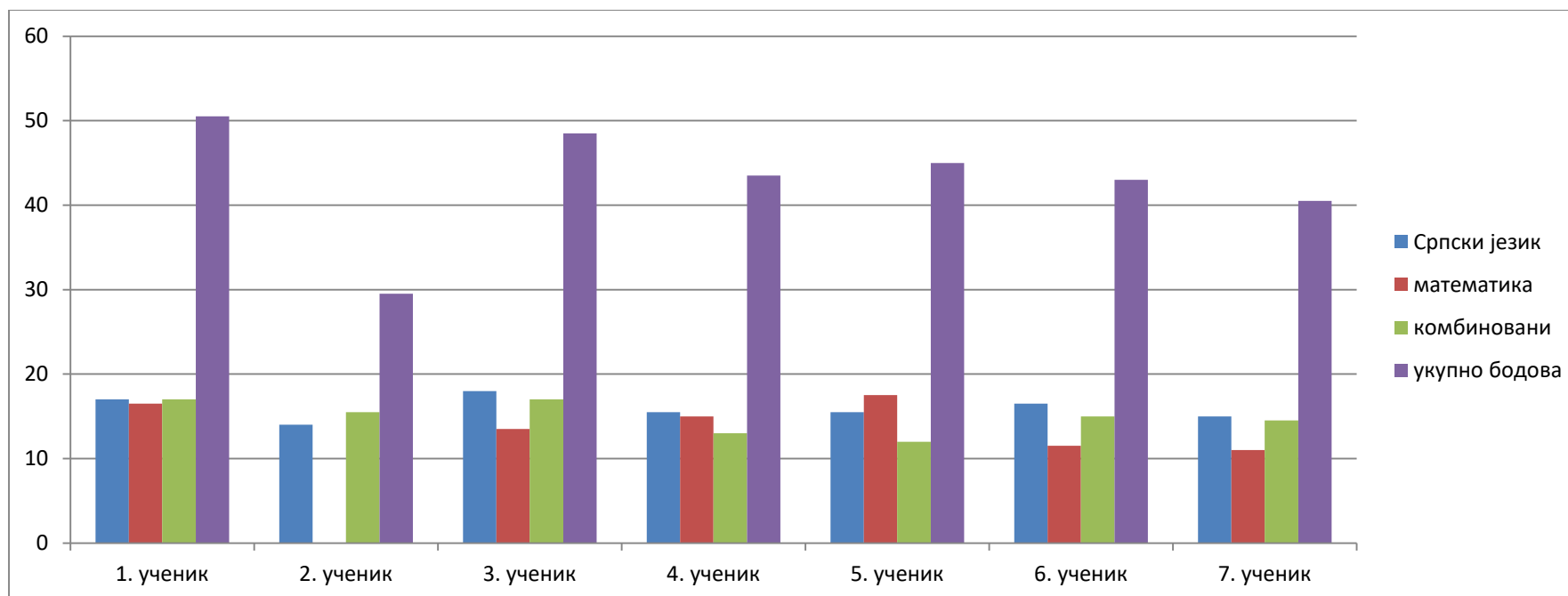
Највећи број ученика је у групи испод просечно постигнутих резултата.

\*Табела 12. Резултати носилаца дипломе „Вук Караџић“

	Наставни предмет			
	Српски језик (број бодова)	Математика (број бодова)	Комбиновани (број бодова)	Укупно бодова
1. ученик	17	16,5	17	50,5
2. ученик	14	13,5	15,5	44,5
3. ученик	18	13,5	17	48,5

4. ученик	15,5	15	13	<b>43,5</b>
5. ученик	15,5	17,5	12	<b>45</b>
6. ученик	16,5	11,5	15	<b>43</b>
7. ученик	15	11	14,5	<b>40,5</b>

Графикон 13. Резултати носилаца дипломе „Вук Караџић“

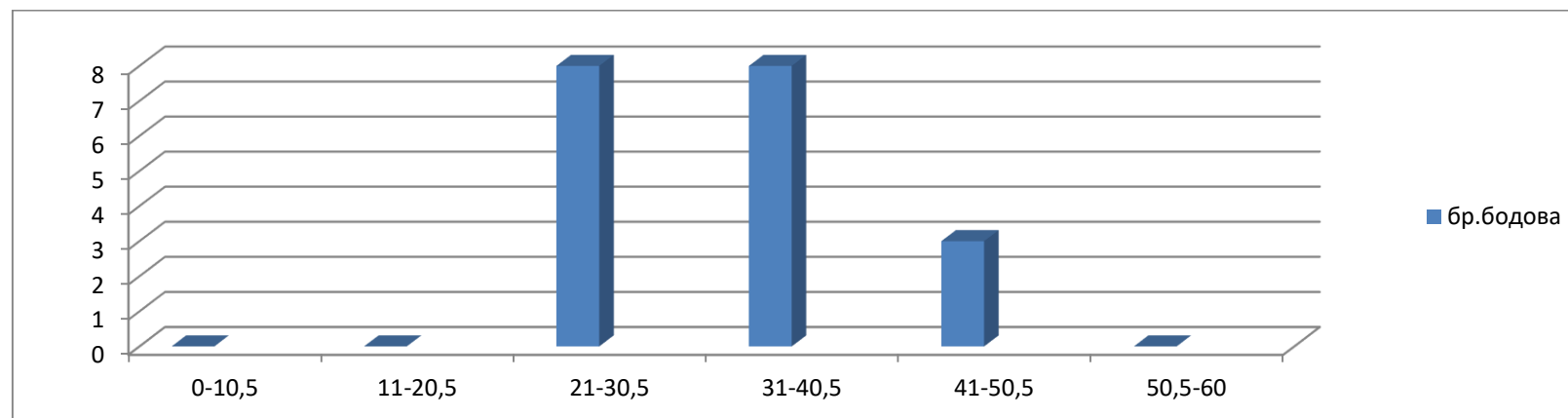


Постигнути резултати ученика носилаца дипломе „Вук Караџић“ су испод очекивања.

**\*Табела 13. Дистрибуција резултата**

Резултат на сва три теста укупно (без дељења са 0,5)	0-10,5	11-20,5	21-30,5	31-40,5	41-50,5	51-60
Број ученика	2	7	10	4	6	0

**Графикон 14. Дистрибуција резултата**



На основу приказаних резултата, види се да је исти број ученика постигао просечне резултате у распону од 21 до 30,5 и 31 до 50,5 бодова. Велики је број ученика чији су резултати испод просека (на сва три теста)

## АКЦИОНИ ПЛАН

<b>Циљ: ПОБОЉШАЊЕ УСПЕХА УЧЕНИКА НА ЗАВРШНОМ ИСПИТУ</b>				
<b>Задатак-Активност</b>	<b>Одговорна особа</b>	<b>Носиоци активности</b>	<b>Временска динамика</b>	<b>Очекивани резултат</b>
Организовање припремне наставе за завршни испит	Директор	Наставници српског језика, математике, географије, историје, биологије, физике, хемије	Од почетка школске године	Ученици остварују очекиване резултате на завршном испиту
Мотивисати ученике да се у већој мери укључе у наставни процес	Директор, педагог, наставници	Наставници	Током школске године	Ученици су мотивисани за рад
Мотивисати ученике да у већој мери похађају часове додатне и допунске наставе	Наставници српског језика, математике, географије, историје, биологије, физике, хемије	Наставници српског језика, математике, географије, историје, биологије, физике, хемије	Од почетка школске године	Ученици редовно похађају часове допунске и додатне наставе
Мотивисати наставнике да примењују различите наставне методе и технике у раду, како би се ученици мотивисали за стицање знања	Директор	Наставници	Током школске године	Наставни часови су организовани тако да су сви ученици мотивисани за стицање знања

Усаглашавати критеријум оцењивања у зависности од структуре одељења	Наставници	Наставници	Током школске године	Критеријуми за оцењивање ученика су усаглашени
---	------------	------------	----------------------	--

**Мирјана Вићентијевић-педагог**